

## Кружковое объединение «Природа и творчество» 3 группа.

Дата:01.11.2024

**Конспект по теме:**«Изготовление объёмной аппликации «Кактус»

**Цель:** изготовление объёмной аппликации из цветной бумаги.

**Задачи:**

Научить выполнять объёмную аппликацию из цветной бумаги.

**Оборудование:** цветной картон, цветная бумага, заранее изготовленные шаблоны, клей, простой карандаш, ножницы, цветочный горшок.

**Ход занятия.**

### 1. Вводная часть.

**Здравствуйтесь ребята.**

Аппликации из бумаги - творческий процесс, благодаря которому дети познают окружающий мир и приобретают множество навыков. Мы сегодня продолжаем работать с бумагой, и я вам сегодня предлагаю изготовить объёмную аппликацию.

### 2. Основная часть.

- Послушайте стихотворение:

*Кактус, спрячь свои иголки,*

*Ведь они остры и колки,*

*И острее даже копыя!*

*Вдруг пораню пальчик я?*


- Как можно охарактеризовать кактус?

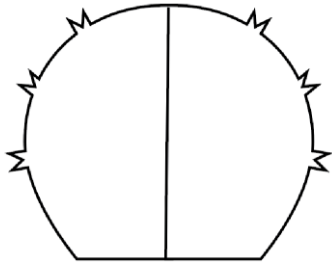
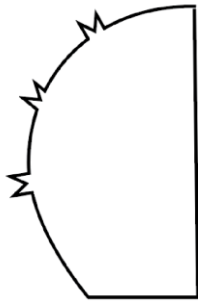
- Каждое растение своеобразные, у кактуса есть иголки, не любит воду.

- Мы попробуем создать объёмную аппликацию кактус.

Материалы для выполнения: цветной картон, цветная бумага, заранее изготовленные шаблоны, клей, простой карандаш, ножницы, цветочный горшок.

Сегодня будем изготавливать кактус из бумаги, но уже с использованием готовых шаблонов.





Сложив пополам лист зелёной бумаги, прикладываем к сгибу шаблоны и вырезаем 6 штук деталей.



Вырезанные детали склеиваем по сгибу друг с другом.



Мы делаем цветущий кактус, поэтому переходим к изготовлению цветочков. По трафарету вырезаем цветочки, они могут быть и другой формы.



Изготовленные бумажные кактусы вы с вами посадим в красивые цветочные горшки, заполненные галькой.



### 3. Заключительная часть.

Ребята, что вы знаете про кактусы? Где растут кактусы?

Кактусы являются растениями, которые легче других переносят сильную жару. Для них температура в 60 градусов считается вполне комфортной.

В далекие времена иголки гот кактусов использовали в медицинских целях. Ими зашивали раны, предварительно простерилизовав иглу на раскаленных углах.

Некоторые виды кактусов могут поедать мелких насекомых. Они испускают специфический «мясной» запах, который и привлекает мошек. Цветки у таких кактусов, обычно ярко красного цвета.

Многие виды кактусов используют при приготовлении еды. Плоды часто добавляют в компоты, едят их сырыми, делают кактусовое варенье.

Кактус прекрасно научился сохранять влагу. Однако вода в нем содержится не в привычном жидком виде, а в виде густого сиропа.