

Кружковое объединение «Природная мастерская»

Дата: 27.11.2024г

Конспект занятия по теме: «Изготовление поделки «Звезда».

Цель: научить обучающихся изготавливать новогоднюю поделку.

Задачи:

- научить делать поделку к новому году из бумаги;
- способствовать развитию фантазии, познавательной и творческой активности детей, самостоятельности;
- воспитывать интерес к ручному труду, аккуратность, самостоятельность.

Материалы: плотная бумага (два квадратных листа); линейка; ножницы; карандаш; скотч; клей.

Ход занятия.

1.Вводная часть.

Здравствуйте ребята. В Новый год мы стремимся оригинально украсить свой дом. Наступающая праздничная пора – отличное время для творчества. А какой же зимний декор без искрящихся новогодних звезд? Стильное, оригинальное украшение на елку, сделанное своими руками, станет художественным элементом убранства или нестандартным акцентом. Звездочку можно выполнить из самых разных материалов. Желание творить помогут вам в создании новогодних украшений и подарков.


2.Основная часть.

Традиция украшать главную красавицу остроконечными звездами существует давно, еще до того времени, когда красная звезда «по-хозяйски»



размещалась на верхушках вечнозеленых деревьев. Звезда на елке символизирует рождение Христа, который появился на свет под Вифлеемской звездой. Давайте оставим символику и традиции на потом, а сейчас займемся изготовлением красивых новогодних звезд для главной красавицы праздника – елки.


1. Возьмите квадратный лист бумаги.




2. Сложите его 2 раза пополам, затем разверните.

3. Сложите по диагонали с двух сторон и разверните заготовку.

4. Должен получиться квадрат с 8 линиями, как снежинка.



5. Сделайте отметки карандашом, как показано на изображении 4.
6. Сделайте надрезы до отметок.



7. Загните каждую сторону лучика друг к другу и закрепите скотчем.
8. Возьмите квадратный лист бумаги и сделайте вторую заготовку таким же способом.



9. Склейте 2 заготовки между собой. Наша поделка готова.

3.Подведение итогов.

Вы сегодня научились делать звезду.

Эту новогоднюю игрушку, созданную собственными руками, вы можете подарить своим близким людям, друзьям.

Поделка станет украшением в новогодний праздник.